

Easy-change®

“Private in Public®”



“Din bärbara
omklädningshytt”
för Bad, Bastu & Sport

...fungerar även som *Badhandduk* och *liggunderlag*

Stöd ungdomsidrotten !

**Köp din Easy-change® genom Västerås
Friidrottsklubb !**

**Mer information om oss, produkten och våra övriga
representanter i riket hittar du på vår hemsida...**

www.easy-change.se

...eller genom att kontakta oss direkt på...


info@easy-change.se

Bruksanvisning

Byte av plagg med hjälp av Easy-change®...

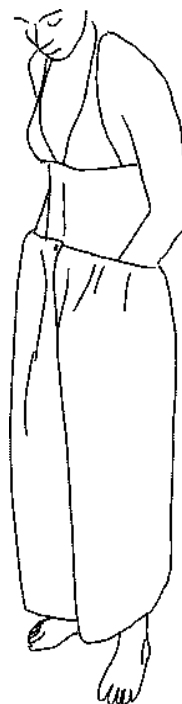
Byte av överdel

(behå, bikini-överdel, etc.)

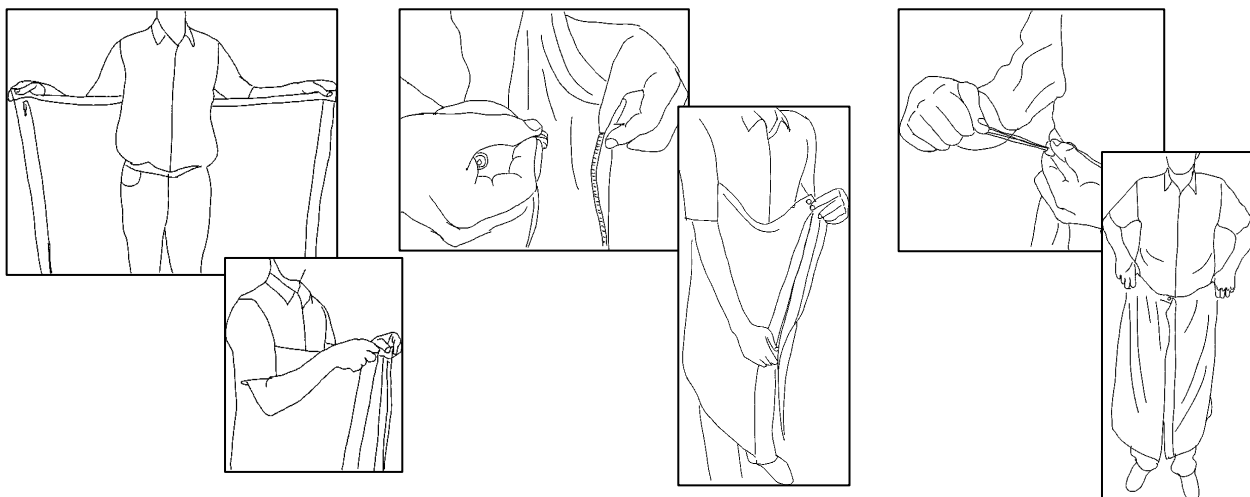


Byte av underdel

(badbyxa, bikini-underdel, etc.)



Så tar Du enklast på dig din Easy-change®...



- 1 Sträck ut din Easy-change® bakom ryggen.
- 2 Vik den sedan runt kroppen i höjd med armhålorna. Håll fast med hjälp av "armtryck".

- 3 Trä på dragkedjan.
- 4 Dra ned den till den längd du vill ha den. Knäpp tryckknappen.

- 5 Dra åt elastbanden så att "Easy'n" sitter kvar utan att ramla av.
- 6 Placera "Easy'n" i lämplig höjd för det aktuella plagget och justera elastbanden vid behov.

Ombytet kan börja...!